



Volets roulants
Moustiquaires
Volets battants
Volets coulissants
Portes de garage

Habitat Référentiel

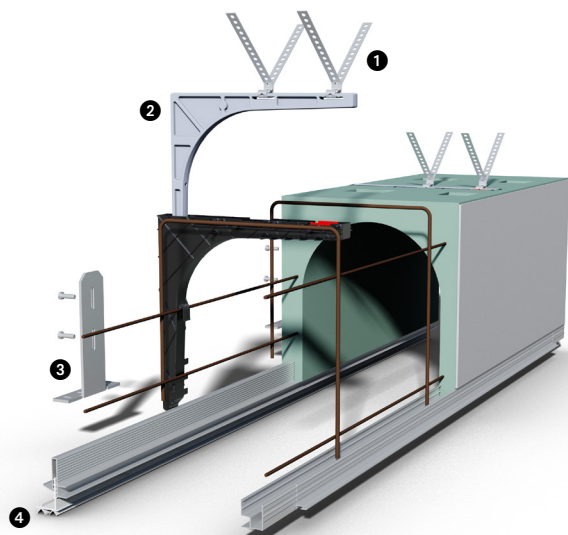
 CONCEPTEUR ET FABRICANT FRANÇAIS

Volets roulants

POSE EN NEUF & TRADITIONNEL



Coffres tunnels & Demi-coffres



Le volet roulant s'intègre naturellement dans la construction et le coffre est **complètement dissimulé dans la maçonnerie**.

Notre gamme répond à tous les besoins du marché du Neuf. Nos différents parements **s'adaptent à toutes les constructions parpaing ou brique**.

Pour les grandes dimensions, le coffre de 30 offrira plus de possibilités pour l'enroulement.

- ❶ Liaison avec la maçonnerie
- ❷ Patalu pour rigidifier la structure et éviter le fléchissement
- ❸ Liaison avec la menuiserie
- ❹ Profil d'étanchéité télescopique

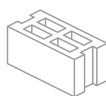
SYSTÈME EASY-CLIP

La clé s'engage et se dégage sans effort et sans outil pour libérer la sous-face et accéder au coffre et au volet en cas d'intervention.



4 MODÈLES COFFRES TUNNELS

Toutes les solutions pour la construction



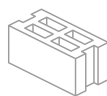
SPÉCIAL
PARPAING

. Thermic Elite 28 ou 30



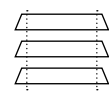
SPÉCIAL
BRIQUE

. Thermic Briquelite 28 ou 30



SPÉCIAL
PARPAING

. Thermic Béton 28



SPÉCIAL
BSO

. Thermic Elite BSO

U_c Thermic Elite = 0,6 W/m².k / U_p Thermic Elite = 0,3 W/m².k*

Coffres traditionnels



Ancienne version toujours disponible



Disponible jusqu'à **4 m** en version SOLAIRE

. Tradi Optimo



Ses atouts : Polyvalence, simplicité et rapidité de pose

. Jusqu'à 4 m de large avec l'option Visio 50

Existe en SOLAIRE  uniquement en RS100 Solar io



Disponible jusqu'à **4,5 m** en version TRADI'MAX

. Tradi Ancienne Version

Ses atouts : Réglages et précision de pose


. Jusqu'à 4,5 m de large en version Tradi'Max

Existe en SOLAIRE  uniquement en RS100 Solar io




Visio 50, deux modèles modernes

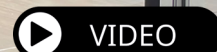

Le volet roulant Visio 50 allie les avantages du brise-soleil et garde la fonction de sécurité du volet roulant. Avec de grands ajours, alignés pour une esthétique indiscutable, Il garantit un confort optimal, en offrant à la fois une excellente luminosité et une bonne aération, tout en réduisant la consommation d'énergie. Nous proposons deux finitions : la microperforation entre les lames pour un effet de lignes de lumière, sans discontinuité et sans permettre aux insectes de s'inviter dans votre maison ou avec de grands ajours, alignés pour une esthétique indiscutable et des qualités techniques identiques.



ajouré



microperforé



Visio 50, lame ajourée, RAL 7016

Volets roulants

POSE EN RÉNOVATION



Réno XL avec motorisation solaire

. 3 MODÈLES RÉNOVATION

La solution facile et rapide pour éviter de lourds travaux.



Pan coupé

Quart de rond



Lame finale invisible

. Réno Pro



- . Optimisation des tailles de caisson pour un maximum de lumière.
- . Section de coffre 125 à 205. Largeur 3 m max.

somfy

Réalisable en motorisation

SOLAIRE 

en Somfy RS100 Solar io ou Simu



Option
Trappe d'accès
batterie solaire



Visio 40 : lumière et confort sans compromis



Visio 40, lame microperforée, Ral 7016.

Le tablier Visio 40 est fabriqué sur mesure pour répondre aux attentes esthétiques et techniques de ce nouveau produit.

Grâce à ses **microperforations discrètes**, cette lame offre une **ventilation optimale et une visibilité vers l'extérieur**, sans compromettre la sécurité. Elle contribue ainsi à améliorer le bien-être au quotidien, en limitant l'effet de confinement tout en protégeant efficacement contre les regards extérieurs ainsi que les nuisibles.

Un volet écologique
100% SOLAIRE

somfy.

RS100 Solar io



Solutions Radio HZ



Le moteur fonctionne sans fil, ce qui facilite son installation et réduit fortement l'ampleur des travaux, il s'intègre à la domotique de votre maison et se programme comme vos autres volets.

. Réno XL

- . Le Réno XL s'adapte aux grandes dimensions, jusqu'à 4 m.
- . Section de coffre 180 à 205. Hauteur 2,5 m max.

somfy.

Réalisable en motorisation

SOLAIRE en RS100 Solar io




. Réno'Max

- . Grâce à sa lame spécifique, le Réno'Max est idéal pour les volets de grandes dimensions, jusqu'à 4,5 m.
- . Section de coffre 250 à 300. Largeur 4,5 m max.

Le volet roulant ITE (Isolation Thermique Extérieure)

Le volet roulant ITE convient parfaitement à ceux qui désirent réaliser des travaux d'isolation en incorporant une fermeture par volet. Le volet roulant devient alors invisible car le coffre est masqué par l'isolant.

Compatible avec l'option SOLAIRE (panneau déporté et batterie intégrée)



Protection solaire

SCREEN ZIP

Utilisation :

Neuf, rénovation ou sur pergola.

Ses atouts :

Véritable bouclier thermique, il protège du réchauffement, jusqu'à 6 fois plus qu'un store intérieur classique.



somfy

Disponible en motorisation
radio IO ou RTS solaire

CHERUBINI



**3 ANS
GARANTIE
PIÈCES**

. Caisson Senseï



- . Caisson dimensions 105 ou 130.
- . Hauteur entre 600 et 6 000 mm.
- . Largeur entre 795 et 5 000 mm.

. Caisson Agora



- . Caisson dimensions 85, 110, ou 130.
- . Hauteur entre 600 et 5 000 mm.
- . Largeur entre 830 et 5 000 mm.

Compatible avec l'option **SOLAIRE**  (RTS)



. Caisson Domus



- . Caisson dimensions 105 ou 130.
- . Hauteur entre 600 et 6 000 mm.
- . Largeur entre 795 et 5 000 mm.



. Vol' Screen


- . Volet roulant et screen ZIP, associé en montage rapide pour une **pose en coffre tunnel ou traditionnel**.

**SOLTIS PERFORM 92
BRONZE 2043**


- . Volet et screen motorisés uniquement en radio.
- . Hauteur entre 600 et 2 250 mm.
- . Largeur entre 1 000 et 3 000 mm.

. Serge Ferrari


Toile Soltis Harmony 88 . ☀ Coefficient d'ouverture: 8 %




Toile Soltis Perform 92 . ☀ Coefficient d'ouverture: 4 %




Toile Soltis Opaque B92 . ☀ Coeff. d'ouverture: 0 %



Toile Soltis Proof W96 . ☀ Coeff. d'ouverture: 1 %




Toile Soltis Lounge 96 . ☀ Coefficient d'ouverture: 4 %



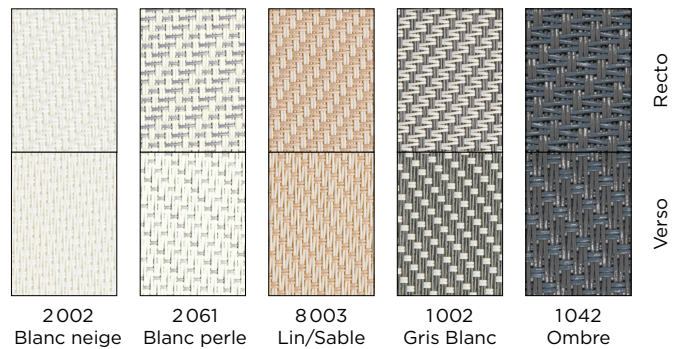
. Copaco

Toile Serge 10 %

☀ Coefficient d'ouverture: 10 %





Toile Serge 600 . ☀ Coefficient d'ouverture: 5 %



Toile Serge 600 BO Lunar

☀ Coefficient d'ouverture: 0 %



Coefficient d'ouverture: rapport entre la surface du vide et la surface protégée par la toile. Plus le chiffre est proche de 0, plus la toile est imperméable à l'air.

Motorisation & domotique

MOTORISATION	5 ANS GARANTIE	7 ANS GARANTIE	5 ANS GARANTIE
	PIÈCES MAIN-D'ŒUVRE DÉPLACEMENT	PIÈCES <small>Voir modalités des garanties auprès de votre revendeur</small>	PIÈCES MAIN-D'ŒUVRE DÉPLACEMENT
	somfy*	DELTA DORE	CHERUBINI

*Extension de garantie Somfy possible : 10 ans pièces.



Pilotage à distance



Maison évolutive



Compatible solaire io



Version hybride

. Solutions io



En choisissant un produit Somfy PEP ECOPASSEPORT, vous avez l'assurance d'un produit de qualité développé en respectant des exigences d'éco-conception.



Amy 1 io



Amy Sun Protect io



Situo 1 io



Situo 5 io



Situo 5 Bi Radio

Commande un ou plusieurs volets. Capable de piloter la technologie RTS et io.


Découvrez l'Amy Sun Protect en vidéo



. Solutions HZ



. Solutions X3D



Émetteur mural 1 canal



Émetteur portatif 1 canal



Émetteur Mural X3D
Commande un volet



Émetteur Portatif X3D
Commande un ou plusieurs volets

. Solutions RX



Girowall
Commande un volet



Giro 1



Émetteur POP

+ Option

Choisissez le cordon de votre émetteur POP



Sous réserve de différences de couleurs.



Nos solutions domotique

Une maison domotique, c'est votre confort garanti.

Le confort de piloter votre maison connectée comme vous voulez, d'où vous voulez.

Que vous soyez au bureau ou en vacances, vous pouvez voir si vos volets sont ouverts ou fermés, si vous n'avez pas oublié d'éteindre vos lumières ou de fermer vos fenêtres, votre porte de garage, etc. et agir dessus en un clic. Avec la domotique, c'est simple de réaliser des économies d'énergie et d'optimiser la sécurité de votre maison.

TaHoma® Switch



somfy.

La maison connectée | Par Somfy



- Vous pouvez piloter tous vos équipements Somfy et ses partenaires. Vous serez guidé à chaque étape grâce à une interface simplifiée.
- Vous profitez d'une température idéale, et chaque équipement s'adapte à vos habitudes de vie.
- Grâce aux capteurs Somfy, vous pouvez être alerté et alerter le voisinage en cas d'intrusion.
- Une simulation de présence avec des éléments visibles de l'extérieur (volets, lumières...).
- Des caméras peuvent enregistrer si intrusion.
- Se connecter en wifi et non en filaire.
- 2 boutons programmables directement dessus.



Partenaire Powered By Somfy,

Nous proposons des solutions innovantes issues d'un savoir faire et d'une expertise partagée, la garantie qualité au service du professionnel et des consommateurs.

somfy.

TYDOM DELTA DORE

La maison connectée | Par Delta Dore



- L'application Tydom permet d'utiliser un smartphone ou une tablette pour piloter des équipements de l'univers Delta Dore (volets roulants, portes de garage...).
- Centraliser la commande des volets, et agir suivant les besoins sur ces derniers.
- Commander de nombreux automatismes (portail, porte de garage, motorisation, arrosage...). Tydom compte jusqu'à 32 récepteurs.
- Créer jusqu'à 16 scénarios pour simplifier les gestes du quotidien (ex: lorsque je pars de ma maison, tous mes éclairages s'éteignent, mes volets se ferment, mon chauffage baisse).
- Retour d'état des principales commandes (volets fermés, alarme en marche...).

Moustiquaires

POSE EN NEUF ET RÉNOVATION

Moustiquaires seules



3 ANS
GARANTIE
PIÈCES

. Moustifixe



. Moustiquaire fixe adaptée à vos fenêtres. Elle vous protégera des insectes tout en conservant une excellente visibilité vers l'extérieur.

. Dimensions maximales : h.2400 x l.1400 mm.

. MOUSTIQUAIRES VERTICALES

. Moustipro

. Il se met en place par un **montage simple et rapide**. La moustiquaire s'adapte à toutes vos fenêtres et combine à la perfection luminosité et protection anti-insectes.

. Hauteur max. 2150 mm et Largeur max. 1600 mm.

. Moustipro Confort


. Le Moustipro Confort est une moustiquaire verticale au design moderne, avec caisson carré de 50 mm et barre de charge sans poignée. Existe aussi en version motorisée avec batterie intégrée.

. Hauteur max. 2500 mm et Largeur max. 2500 mm.



5 ANS
GARANTIE

PIÈCES
MAIN-D'ŒUVRE
DÉPLACEMENT



3 ANS
GARANTIE

PIÈCES

. MOUSTIQUAIRES LATÉRALES

3 ANS
GARANTIE
PIÈCES

. Enroulable 40

- . **Robuste et efficace.** Idéal pour des portes à passage continu, comme les terrasses ou les jardins.
- . Dimensions maximales: h.2400 x l.1500 mm (1 vantail).
- . Dimensions maximales: h.2400 x l.3000 mm (2 vantaux).



Leur seuil plat est compatible avec les exigences PMR.

. Plissée 22

- . Elle permet plusieurs options de modulation. Ainsi l'option à deux vantaux convient mieux à **des espaces plus grands**, qu'un seul vantail ne suffira pas à couvrir. Réalisable en 1, 2 vantaux et réversible.
- . Elle possède un très faible encombrement (22 mm).
- . Dimensions maximales: h.2600 x l.2000 mm (1 vantail).
- . Dimensions maximales: h.2600 x l.4000 mm (2 vantaux).



5 ANS
GARANTIE
PIÈCES
MAIN-D'ŒUVRE
DÉPLACEMENT

Moustiquaires intégrées

. Mousticoffre

+ Utilisation: Neuf

Ses atouts: Utilisation facile, pose rapide et confort

- . Convient au volet traditionnel et coffre tunnel.
- . Adapté aux constructions neuves.
- . Intégré dans un coffre tunnel en pose rapide.
- . Hauteur max. 2250 mm
Largeur max. 1600 mm.

Compatible avec l'option **SOLAIRE** 



. Moustiquaire réno intégré

+ Utilisation: Rénovation

Ses atouts: 2 en 1: volet roulant motorisé et moustiquaire manuelle

- . Intégré dans le coffre, double coulisse permettant de faciliter le passage du volet et de la moustiquaire sans compliquer la pose.
- . Hauteur max. 2200 mm
Largeur max. 1600 mm.

Compatible avec l'option **SOLAIRE** 



somfy!
100%
SOLAR

Volets battants aluminium

10 ANS GARANTIE

LAGUAGE
(isolé, extrudé, mécanique, coulissant, pré-cadre)

14

COLORIS AU CHOIX



ALUMINIUM CADRE MÉCANIQUE

Personnalisation maximale

Unique & sur-mesure

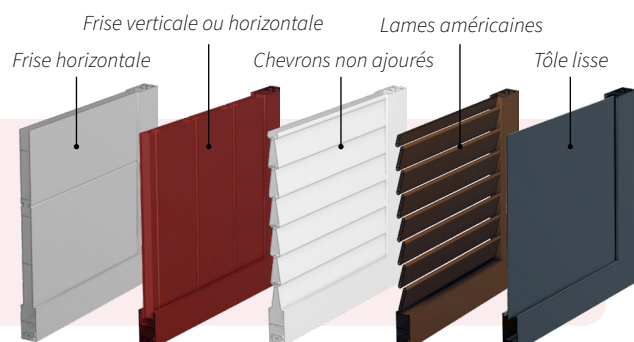


Nos volets en aluminium à cadre mécanique offrent une **personnalisation maximale** grâce à un large choix d'options et de détails!

Avec des volets aussi tendances qu'élégants, ce produit se distingue par son **large choix de personnalisation** et autres options qui sauront coller à vos attentes esthétiques!

La customisation dans le moindre détail pour en faire une **pièce unique et sur-mesure!**


Volets battants alu cadre mécanique motorisé, lames chevrons RAL 7 016 FT



. STRUCTURE

Il est composé d'un **cadre alu mécanique assemblé** à 45°. Plusieurs types de remplissages sont proposés.

Nos volets battants Aluminium sont disponibles en :



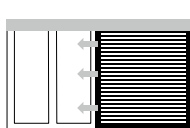
Droit




Cintré



Biais



Coulissant



Porte fermière



MOTORISABLE
(voir p. 17)

ALUMINIUM ISOLÉ

Occultation & isolation



Volets battants alu isolé, RAL 7016 FT

Sa **mousse isolante** et son épaisseur totale de **27 mm** lui confèrent une solidité à toute épreuve, accentuée par un **revêtement alu performant** qui associé à une **âme isolante rigide**, apporte à votre maison une isolation propice aux **économies d'énergie**.

Elle est efficace pour garder les écarts de températures entre l'intérieur et l'extérieur du foyer.

Versions disponibles en :



Penture/
Contre-penture



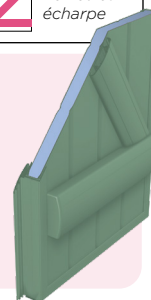
Barres



Barres et
écharpe

. STRUCTURE

- Pas vertical : 85 mm
- Pas horizontal : 150 mm
- Finition Grain d'Orge
- Épaisseur : 27 mm
- Épaisseur paroi de 0,8 à 1 mm



ALUMINIUM EXTRUDÉ

Robustes, fiables et personnalisables, nos volets battants Aluminium Extrudé sont des symboles de polyvalence. Ils empruntent avec brio les grands codes des fermetures classiques.

Leur design élégant, inspiré de la menuiserie traditionnelle sublimerait votre habitation, et la robustesse des finitions vous apporterait la tranquillité que vous recherchez. Un choix qui préserverait l'intimité en alliant la sécurité et l'élégance.

Versions disponibles en :



Penture/
Contre-penture




Barres



Barres et
écharpe

. STRUCTURE

- Pas : 72,5 mm
- Finition Mouchette
- Épaisseur : 27 mm
- Paroi de 1,6 mm



Personnalisable

Résistant & robuste



Volets battants extrudé, RAL 7016 FT

Volets battants PVC



CADRE PVC SOUDÉ



Ce modèle de volet battant PVC répond aux exigences esthétiques et architecturales de tous. Il propose de **multiples configurations** qui rendent **chaque projet unique** .

Volets battants cadre PVC soudé, lames chevonnées RAL 9 016


Remplissage plein, emplacement de la traverse, couleurs, finitions... trouvez la configuration d'aménagement qui vous correspond!



. STRUCTURE

Il est composé d'un cadre PVC soudé à 45° avec renfort aluminium sur les 4 côtés et propose 3 types de remplissage pour répondre au mieux à vos attentes esthétiques.

Nos volets battants
PVC sont
disponibles en:



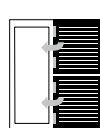
Droit



Cintré



Biais



Porte fermière



MOTORISABLE
(voir p. 17)

PVC 24 MM

11

**COLORIS
AU CHOIX**



Volets battants 24 mm standards,
coloris 9 016 cintré avec espagnolette alu classique

Vous êtes à la recherche de tranquillité d'esprit et de sécurité, ces volets robustes sont faits pour vous !

Également disponible avec nos précadres, le volet Confort répond à toutes vos attentes. Durable et accessible, en option manuelle ou motorisée, ce volet PVC se décline en différentes formes et styles.

Vous disposez ainsi d'un large choix de personnalisation pour moderniser votre façade.

Versions disponibles en:



Penture/
Contre penture




Barres



Barres et
écharpe

. STRUCTURE

- Pas vertical : 75 mm
- Finition Mouchette
- Épaisseur : 24 mm
- Renfort PVC ou Aluminium selon configuration
- Paroi robuste de 1,2 mm



PVC 28 MM

Ce volet emblématique de la gamme Excellence séduit par son aspect robuste et son accessibilité. Bien chez vous, à l'abri du vent, du bruit et des regards, vous pouvez profiter pleinement et sereinement de votre cocon et vous ressourcer !

Sa paroi de 2 mm lui confère une résistance à toute épreuve qui peut transformer votre maison en petite forteresse !

Versions disponibles en:



Penture/
Contre penture



Barres



Barres et
écharpe

. STRUCTURE

- Pas : 100 mm
- Finition Mouchette
- Épaisseur : 28 mm
- Renfort Aluminium
- Paroi robuste de 2 mm



5

**COLORIS
AU CHOIX**



Volets battants PVC excellence
28 mm, chêne doré barres seules

Volets battants aluminium & PVC

10 ANS GARANTIE
LAGUAGE (isolé, extrudé, mécanique, coulissant, pré-cadre)

14 COLORIS AU CHOIX

OPTION PRÉCADRE



Le précadre permet une **intégration rapide** de vos volets battants sur la façade, et facilite leur pose.

Dans le cadre d'une rénovation, c'est la **solution idéale** pour masquer les irrégularités autour des fenêtres et notamment les traces d'anciens gonds.

Le précadre est **compatible** avec toute notre gamme de volets battants, alu et PVC excepté le cadre PVC soudé.

. STRUCTURE

Notre précadre est **motorisable** pour plus de confort et disponible en version 2, 3 ou 4 côtés.

Le **recouvrement de 60 mm** vient masquer les éventuels défauts de la maçonnerie.

Le cumul de jeux de joints **renforce l'étanchéité des ouvertures**, et constitue un isolant propice aux économies d'énergie!

VOLETS COULISSANTS

La version coulissante de nos volets est **idéale pour donner la touche esthétique** finale à vos façades!

Plébiscitée pour sa facilité d'utilisation, la version coulissante se défend avec les mêmes arguments que la version battante et y apporte une **facilité dans l'utilisation quotidienne**.



Personnalisation

Nombreuses configurations



Pratique & fonctionnelle

4 m

Grandes dimensions

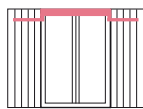
jusqu'à 2,5 m de hauteur et 4 m de largeur

L'option coulissant est **compatible** sur nos volets: Alu isolé, Alu cadre mécanique, PVC cadre soudé (sur les lames verticales ou horizontales sans barre, ni écharpe et sans peinture.)

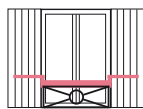


Volets coulissants cadre mécanique et option serrure pour coulissant RAL 7 016

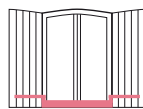
Nos motorisations sont disponibles en :



Pose sous linteau



Pose en rambarde



Pose sur appui

5 ANS
GARANTIE
BATTERIES

5 ANS
GARANTIE
MOTEURS
SOMFY
OBAN

Motorisation & domotique



Goûtez au confort

Découvrez un confort accentué grâce à nos solutions de motorisation instinctives et compactes.

Pour l'automatisation de vos volets battants, **deux options** s'offrent à vous : **le moteur filaire radio** et **le moteur solaire**, chacun avec ses propres avantages.

Ces moteurs nouvelle génération, performants sous tout rapport, allient un bon rapport qualité/prix et un design épuré et discret. Ils sont **robustes et faciles à poser**.

Silencieuses et discrètes, ces motorisations fonctionnent sans induire de nuisance sonore, et vous assurent **sécurité** et tranquillité d'esprit en cas d'obstacle.

Pensez à la domotique, optez pour une maison plus confortable, plus sûre et **plus économe en énergie**. Explorez les possibilités qu'offre la domotique et transformez votre maison en un espace de vie intelligent et connecté. (voir p 8)



Les motorisations sont compatibles avec nos précadres.




OBANSUN

UNE ÉNERGIE PROPRE ET RENOUVELABLE

Vous pouvez motoriser vos volets battants, même si vous n'avez pas de source d'électricité à proximité en intégrant une motorisation ObanSun.

Le capteur solaire intégré à l'appareil stocke l'énergie solaire et la transforme en énergie électrique. Vos moteurs fonctionnent sans fil, ce qui facilite la pose sur vos ouvertures et limite les travaux.



Portes de garage enroulables

MOTORISATION

5 ANS GARANTIE	7 ANS GARANTIE
PIÈCES MAIN-D'ŒUVRE DÉPLACEMENT	PIÈCES <small>Voir modalités des garanties auprès de votre revendeur</small>
somfy*	CHERUBINI

*Extension de garantie Somfy possible : 10 ans pièces.



15
COLORIS
AU CHOIX
Selon modèles

2
TYPES
DE LAMES

3
VERSIONS
DE COFFRES
Selon modèles

Porte de garage enroulable gamme Résidence RAL 9016

Nos portes de garage enroulables permettent une pose simple et rapide, tout en optimisant votre espace.

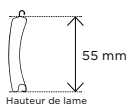
Elles sont manipulables en toute sécurité, grâce à leur manivelle de secours et le système anti-écrasement.

nous vous proposons 3 niveaux de gamme :

Gamme Pavillon

Une gamme aux valeurs sûres

Dimensions maxi : H 2400 x L 3000 mm



Gamme ID'AL

Large choix de personnalisation et la possibilité d'intégrer des lames hublots ou d'aération

Dimensions maxi : H 2900 x L 3900 mm

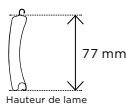


Gamme Résidence

Alarme intégrée

Domotique possible

Dimensions : - Hauteur maxi 4000 mm
- Largeur maxi 5000 mm



Optimisation de l'espace



Sécurisées

Manivelle de secours
Système anti-écrasement



Pose simple et rapide




Motorisées



Compatible option porte anti-tempête

Gamme résidence et ID'AL.
Classement V4
Dimensions : 4 x 4 mm

Portes de garage latérales



5
DÉCORS
AU CHOIX

**HUBLOTS
ET DÉCORS
ALUNOX**

Porte de garage latérale RAL 9016, panneaux uni/polygrain

Choisissez une porte de garage latérale si vous avez besoin d'un accès piéton.

Cette option est très pratique lorsque le garage sert fréquemment de passage entre votre maison et l'extérieur.

Nos portes de garage sont disponibles en deux versions : la version manuelle, avec des dimensions de H 2500 mm sur L 4000 mm, et la version motorisée, pouvant atteindre des dimensions de H 3000 mm sur L 4000 mm.

10 ANS GARANTIE
PIÈCES

MOTORISATION

7 ANS GARANTIE
PIÈCES
SOMMER



Praticité

Un portillon piéton avec serrure 3 points en manuel et une ouverture programmable en version motorisée.



Isolantes et durables

Panneaux isolés de 40 mm



Personnalisables



Motorisables

Portes de garage sectionnelles



MOTORISATION



Double porte de garage sectionnelle, gamme Résidence Torsion, RAL 9005 FT, panneaux uni / polygrain

Nos portes de garage sectionnelles par leur faible encombrement, facilitent l'aménagement du garage. Réalisées avec des matériaux et des mécanismes de qualité, nos gammes peuvent supporter les grandes dimensions : idéale pour un garage de grande largeur jusqu'à 5 m.

Nous vous proposons 3 niveaux de gamme :

Gamme Pavillon TRACTION

Adaptée aux standards du marché

Dimensions maxi : H 2500 x L 3000 mm
Porte de garage fournit en Kit avec assemblage rapide
(embout unique en T30)



Faible encombrement
(Home 0)

Gamme ID'AL TRACTION

Pour un faible encombrement

Dimensions : - Hauteur maxi 3000 mm
- Largeur maxi 5000 mm
Porte livré préassemblé (charnières montées d'usine, galva en standard)



Isolantes et durables
Panneaux isolés de 40 mm

Gamme Résidence TORSION

Spéciales grandes dimensions

Dimensions : - Hauteur maxi 3000 mm
- Largeur maxi 5000 mm
Porte livré préassemblé (charnières montées d'usine, blanche en standard)



Portillon intégré
En option (p. 21)




Connectables

. DÉCORS (selon la gamme)


FACE EXTÉRIEURE:
3 aspects



Polygrain



Woodgrain

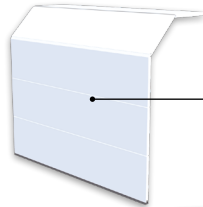


Deep Mat

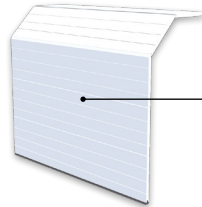
FACE INTÉRIEURE:
Aspect stucco et décor ligné en coloris blanc




Stucco Ligné



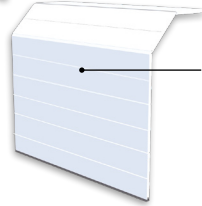
Uni



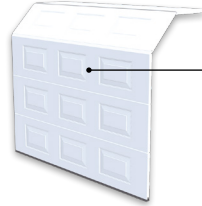
Ligné



Micro nervuré
Disponible uniquement
en aspect polygrain.
Chêne doré non disponible.



Avec gorge*




À cassette*

. HUBLOTS & INSERTS

Nos hublots sont disponibles en **double vitrage** ou en **PMMA**.

Pour toutes les formes et dimensions non standards, n'hésitez pas à nous consulter.


Non disponibles sur les panneaux à cassettes.



Carré 280 x 280 mm



Rectangulaire 321 x 511 mm



Rond Ø 280 mm



Panoramique 180 x 1500 mm
ou 180 x 1860 mm

. OPTIONS GAMME ID'AL TRACTION

Créer
votre
propre
motif !



Le portillon, **idéal lorsque l'on veut entrer et sortir à pied de son garage** avec un vélo, une poussette, ranger ses courses...
Le portillon peut être **décentré à droite ou à gauche sans plus-value**.



Porte de garage sectionnelle RAL 7016 FT,
décor tôle Oléa RAL 5 003 FT

Le Full Vision est un panneau spécifique pour les portes de garage sectionnelles traction. **Il est disponible en deux versions: vitrage seul ou vitrage + tôle.**

Portes de garage battantes

10 ANS
GARANTIE
THERMO-LAQUAGE

. GAMME PAVILLON

14
COLORIS
AU CHOIX
Selon modèles

2
STRUCTURE
AU CHOIX



Porte de garage battante avec pentures RAL 5 003 FT, lames verticales

Faites de votre ouverture de garage une pièce unique

La porte de garage alu extrudé est disponible en penture/contre-penture, barres seules et barres écharpes. Avec des lames verticales ou horizontales dans sa version alu isolé, habillez votre extérieur selon vos goûts et vos couleurs! Cette porte de garage double vantaux existe en ouverture extérieure ou intérieure.

Versions disponibles en:



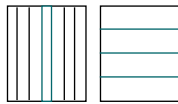
Penture/
Contre penture



Barres



Barres et
écharpe



Lames verticales
ou horizontales

Forme disponible en:



Droit



Cintré



Biass

. STRUCTURE

ALU EXTRUDÉ

- Panneau aluminium laqué
- Finition Mouchette
- Pas de 72,5 mm
- Épaisseur: 27 mm



2,7 m



Grandes dimensions

Jusqu'à 3 mètres de hauteur
et 2,7 mètres de largeur



Sécurisées

Serrure 3 points carénée

. GAMME RÉSIDENCE

14
COLORIS
AU CHOIX
Selon modèles

3
FORMES
DE HUBLOTS



Porte de garage battante 3 vantaux RAL 9006 FT, lames horizontales pas de 150 mm, hublots Alunox

La gamme des portes de garage battantes en aluminium vous séduira par sa **robustesse**.

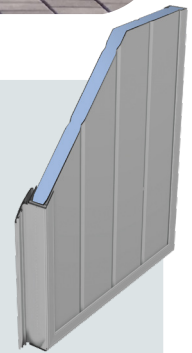
Les ouvrants de service, dotés de 2 à 4 vantaux, **facilitent l'utilisation quotidienne** des portes.



Cette porte de garage existe en ouverture extérieure et intérieure.

. STRUCTURE

- Panneau Aluminium laqué
- Finition Grain d'Orge
- Épaisseur : 27 mm
- Joint d'étanchéité
- Cache jour
- Cadre et seuil



. HUBLOTS

« Nous vous proposons de personnaliser vos hublots selon vos envies. Nos hublots sont disponibles en **simple ou double vitrage** ou en **PMMA**. »



Ø 315 mm



300 x 300 mm



240 x 372 mm

Deux finitions disponibles : ABS, noir et blanc, ou version alunox.



Isolation

Panneaux de 27 mm d'épaisseur avec âme isolante



Norme PMR

Le seuil, aux normes PMR répond aux impératifs liés à la mobilité réduite



Sécurisées

Serrure 3 points carénée

3 m




Grandes dimensions

Jusqu'à 3 mètres de hauteur et de largeur



— Votre distributeur —



www.d-c.fr

