



**TARIF 2025** - à faxer au : 02 28 07 10 09 ou adv.vr@dcprod.fr

**Commande**

**Devis**

**Suivi de chantier**

Référence : .....

Date : ..... / ..... / ..... Délai : ..... / ..... / .....

Référence chantier : .....

Commande passée par : .....

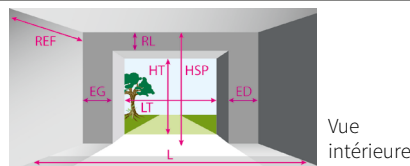
## PORTE DE GARAGE SECTIONNELLE MOTORISÉE

### ADRESSE DE FACTURATION

.....  
 .....  
 .....

### Dimension maçonnerie

HT : Hauteur Tableau      ED : Largeur Écoinçon D  
 LT : Largeur Tableau      HSP : Hauteur Sous Plafond  
 RL : Retombée Linteau    REF : Refoulement  
 EG : Largeur Écoinçon G    L : Largeur Totale



**Gamme ID'AL / Traction**

**Gamme Résidence / Torsion**

### ADRESSE DE LIVRAISON

.....  
 .....  
 .....


### Cotes de commande

HT : Hauteur Tableau.....  
 LT : Largeur Tableau.....  
 RL : Retombée Linteau.....  
 EG : Largeur Écoinçon G.....  
 ED : Largeur Écoinçon D.....  
 HSP : Hauteur Sous Plafond.....  
 REF : Refoulement.....  
 L : Largeur Totale.....

- Habillage linteau (si RL entre 31 et 110 mm)
- Habillage écoinçon droit (si ED entre 6 et 85 mm)
- Habillage écoinçon gauche (si EG entre 6 et 85 mm)

### Valeur écoinçon et retombée de linteau à indiquer obligatoirement

Je renonce à la garantie 5 ans Pièces, main-d'œuvre et déplacement (- 6€ Public)



Vue extérieure

Quantité hublot : .....  
 Référence hublot : .....  
 ou  
 Quantité insert : .....  
 Référence insert : .....

*Merci de positionner vos options sur le schéma ci-contre ou indiquer la hauteur souhaitée (sous réserve de faisabilité)*

### Remplissage :

- Double vitrage
- PMMA
- Décor : .....

### Full vision :

- Double vitrage
- Double vitrage + tôle

### Motorisation

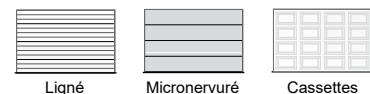
- SOMMER**
- Télécommande supplémentaire : .....
- Digicode
- Feu orange
- Cellules
- Manœuvre de secours extérieure
- Récepteur universel

### somfy. IO

- Télécommande supplémentaire : .....
- Digicode
- Feu orange
- Cellules
- Manœuvre de secours extérieure
- Récepteur universel

### Décors

- Uni RF
- Gorge UU
- Ligné RL
- Micronervuré RM16 (uniquement en polygrain)
- Cassette RC (uniquement en woodgrain)



### Panneaux Aspects :

- Polygrain (RF-RL-RM16-UU)
- Woodgrain (RF-RL-RC-UU)



Coloris : .....  
 Coloris encadrement : .....

### Option :

- Tube 100x100
- Ressort arrière (Résidence Torsion)
- Double galet
- Capot ressort (ID'AL Traction)
- Quincaillerie blanche (ID'AL Traction)
- Pré-montage (uniquement sur portes standard)

### INFO

**Les indications sont données vue de l'intérieur et en mm.**

#### De base :

Face intérieure lignée, embossée stucco, blanc  
 Face extérieure unie, blanc



**Observations**.....  
 .....  
 .....

Équipement spécifique : .....