

Volet roulant **OPTIMO**

Optimisation

Un système approuvé par les poseurs, optimisé pour une installation plus rapide et plus efficace.

Rapidité de pose : simplification de l'installation

Concept par clippage : sans perçage du linteau.

Grande adaptabilité : idéal pour tous les modes constructifs

Accès simplifié aux SAV




Informations techniques

Rapidité de pose

Pose autoportée à assembler au sol, idéal en coffre tunnel, Ossature bois et Veranda



Pose par l'intérieur en caisson menuisé par simple clippage entre les flasques et pattes de coulisses



Grande adaptabilité

Conçu pour s'adapter facilement à la majorité des chantiers : Coffres tunnels, Coffres menuisés, Maisons Ossatures Bois et Vérandas




Menuisé



Tunnel

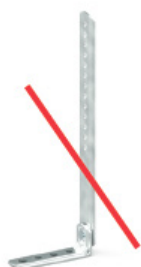


OSB




Véranda

Une meilleure tenue de l'ensemble évitant l'obligation de jambe de force en dessous de 3m de large va faciliter l'intégration du tradi



Concept par clippage

Assemblage par clipage entre les pattes de coulisses et les supports/équerres



3 positions de réglages pour le manchon sur les supports/équerres



L'axe est tenu sur le manchon par un verrous rotatif à faire pivoter et en tête étoile de chaque côté, ce qui permet d'inverser le côté moteur en toute simplicité.

Accès simplifié aux SAV



Pour un tablier en bas, solution de retirer l'axe par les manchons en tournant le verrou rotatif orange

Tablier en **bas** :

→ Action verrous rotatif



Si le tablier est enroulé sur l'axe, il est possible de déclipper les supports des tulipes pour enlever l'ensemble

Tablier en **haut** :

→ Action tulipes