

La porte de garage battante **Résidence**



Porte de garage battante 3 vantaux RAL 9006 FT, lames horizontales pas de 150 mm, hublots Alunox

Norme PMR

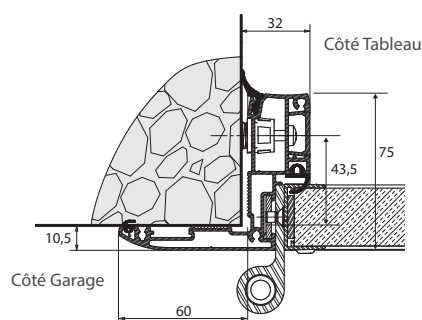
Dimensions :
jusqu'à 3000 x 3000 mm

Facile à poser grâce à ses verrins et ses gonds réglables

Un accès piéton **facilité**

Facilité d'installation grâce au précadre

Robuste grâce à sa double paroi



Informations techniques

Hublots (en option)

trois formes de hublots en simple ou double vitrage ou PMMA.

Panneaux:

2, 3 ou 4 vantaux

Porte composée de plusieurs panneaux en aluminium laqué avec une épaisseur de 27 mm.

Les éléments visibles de l'extérieur permettent une grande personnalisation.



Précadre aluminium

ailes de recouvrement de 60 mm.

Serrure 3 points carénée

pour un maximum de sécurité.

Seuil

Norme PMR: répond aux impératifs liés à la mobilité réduite.

> intérieur



OUVERTURE TIRANT DE L'INTÉRIEUR

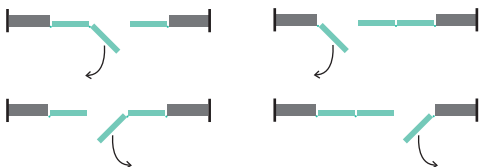
2 VANTAUX

(Longueur maximum 2 400 mm)



3 VANTAUX

(Longueur maximum 2 600 mm)



4 VANTAUX

(Longueur maximum 3 000 mm)




TEINTES STANDARDS

Satinés



Fines textures



. EN OPTION

Finition laquée



Autres RAL



RÉALISABLES
EN LAQUAGE
SUR CONSULTATION


> extérieur



OUVERTURE POUSSANT VERS L'EXTÉRIEUR

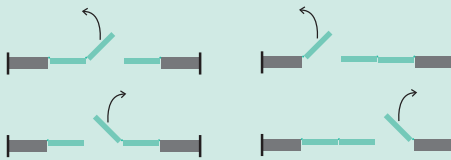
2 VANTAUX

(Longueur maximum 2 400 mm)



3 VANTAUX

(Longueur maximum 2 600 mm)




4 VANTAUX

(Longueur maximum 3 000 mm)



HUBLOTS

Tailles des hublots selon leurs formes ABS / PMMA sablé



Noir ou Blanc au choix

Hublots ABS / vitrage



simple vitrage 55.2 opale

Noir ou Blanc au choix



Double vitrage 33.2/8/4 sable

Noir ou Blanc au choix

Hublots Alunox



PMMA sablé

> Partie extérieure: Alunox

> Partie intérieure: ABS Noir ou Blanc