

La porte de garage battante Pavillon



Porte de garage battante alu isolé avec pentures, RAL 9016, lames verticales

10 ANS
GARANTIE
THERMO
LAQUAGE

Elégance

*Son style classique fait de ce modèle un intemporel.
Authentique et sobre, cette ouverture s'impose comme une valeur sûre.*

Grandes dimensions :
Hauteur jusqu'à 3000 mm
Largeur jusqu'à 2700 mm

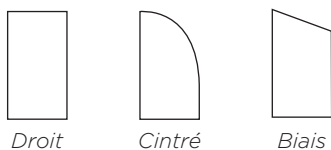
S'adapte à **l'ensemble des chantiers** grâce à ses formes **droite, cintrée ou de biais**

Sécurisée avec une **serrure 3 points carénée**

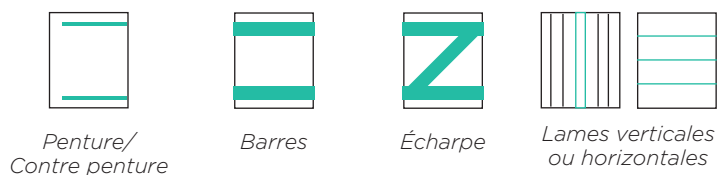
Disponible en 2 vantaux pour une ouverture intérieure ou extérieure

Informations techniques

Forme disponible en :



Versions disponibles en :

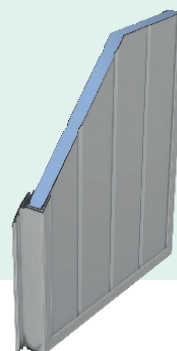


. STRUCTURE

- Panneau Aluminium laqué
- Finition Grain d'Orge
- Épaisseur: 27 mm

Une âme isolante rigide :
une solution d'isolation propice aux économies d'énergie.

Profils en U coupés à 45° :
le détail inimitable!



Panneaux alu isolé ou extrudé:

Panneaux en aluminium laqué avec une épaisseur de 27 mm. Finition grain d'orge (alu isolé) et finition mouchette (alu extrudé).

Pentures

Disponible en version penture/contre penture, barres seules ou barres et écharpe.



Serrure 3 points carénée

Maintien de la position fermée pour votre sécurité.



Targette aluminium coudée

Maintien le vantail en position fermé.

NUANCIER

Satinés



Fines textures



Finition plaxée



Bi-coloration possible, sans plus-value



AUTRES RAL RÉALISABLES SUR DEMANDE

VOIR NUANCIER P.69

Les techniques de l'imprimerie ne permettent pas de restituer très exactement la couleur réelle. Coloris non contractuels. Vérifier le coloris choisi sur un nuancier RAL.