

# Clôture PVC Gamme Pavillon

## CL 13 C

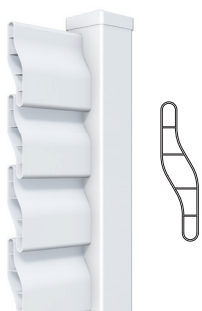
PVC Blanc ou plaxé chêne doré

Barreaudage horizontal par lames PVC

Lisses 130 x 35 mm

Poteaux 80 x 80 mm ou 120 x 120 mm

Forme droite uniquement



Coloris plaxé chêne doré - Dimensions maxi entre poteaux : 1500 mm en PVC blanc, 1200 mm en plaxé chêne doré


**10 ANS**  
GARANTIE  
FABRICATION

**7 ANS**  
GARANTIE  
PVC PLAXÉ

## Informations techniques


### . Poteaux PVC

**Poteau PVC 80 x 80**



L: 74 x h: 105  
6 trous

**Poteau PVC 120 x 120**



L: 112 x h: 150  
6 trous

### . Fixe lisse



120 x 28 mm

### AUTRES CONFIGURATIONS POSSIBLES



CL 13 A

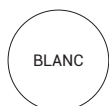


CL 13 B

### COLORIS

. TEINTÉ MASSE

. PLAXÉ



\*\*\* Sauf pour la gamme cadre alu vissé apparent