

# Clôture PVC Gamme Résidence

## CL 02

Barreaudage vertical par lames PVC 120 x 28 mm

Traverses inox gainées et embout plat

Poteaux mortaisés 80 x 80 mm ou 120 x 120 mm



Coloris blanc - Dimensions maxi entre poteaux : 2000 mm

**10 ANS**  
GARANTIE  
FABRICATION

**7 ANS**  
GARANTIE  
PVC PLAXÉ

## Informations techniques

### COLORIS

. TEINTÉ MASSE

. PLAXÉ



à sceller



à visser

\*\*\* Sauf pour la gamme cadre alu vissé apparent

### . Fixe lisse




40 x 40 mm



40 x 40 mm  
pour clôture CL 06

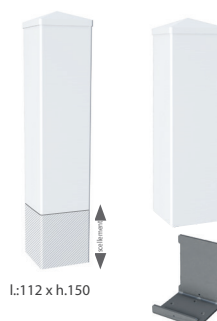
### . Poteaux PVC

**Poteau PVC  
80 x 80**




L:74 x h.105

**Poteau PVC  
120 x 120**



L:112 x h.150



- 1 TRAVERSE INOX 304 SECTION 30 X 30 MM ET ÉPAISSEUR 1,2 MM
- 2 LAMES PVC VISSÉ EN APPLIQUE SUR TRAVERSE
- 3 GAINAGE PVC 40 X 40 MM VISSERIE INOX
- 4 POTEAU PVC 80 X 80 MM OU 120 X 120 MM

Forme standard



Formes disponibles (avec plus value)

