

Clôture Aluminium Gamme Pavillon

CL CT 04

Dimensions maximales entre poteaux :
2000 mm

Barreaudage vertical 80 x 20 mm en
applique

Embouts aluminium laqué

Poteaux mortaisés 80 x 80 mm



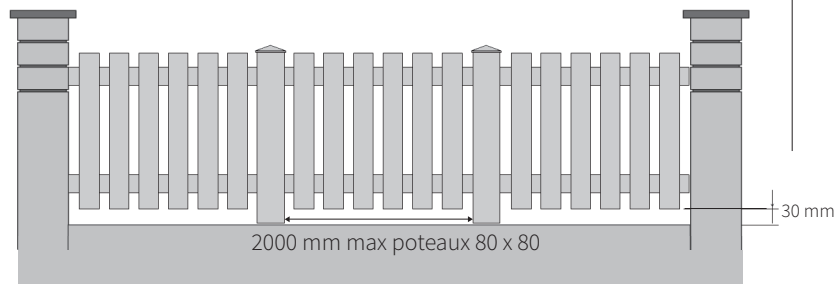
20 ANS
GARANTIE
FABRICATION
& THERMO-
LAQUAGE

Informations techniques

COLORIS

20
COLORIS
AU CHOIX

EXEMPLE DE DISPOSITION



Traverse 95 x 35
mm
ou 110 x 42 mm

Chapeau aluminium laqué

Barreaudage
80 x 20 mm

Traverse
95 x 35 mm
ou 110 x 42 mm


Poteau
80 x 80
mm

Poteaux de clôture

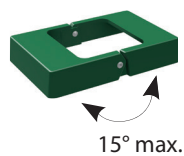
Les poteaux de clôture constituent le principal support de votre clôture. Ces éléments sont essentiels à la bonne tenue, à la protection et à la durabilité dans le temps de votre clôture.

. Poteaux ALU

Poteau ALU 80 x 80



. Cache platine



. Fixe lisse

