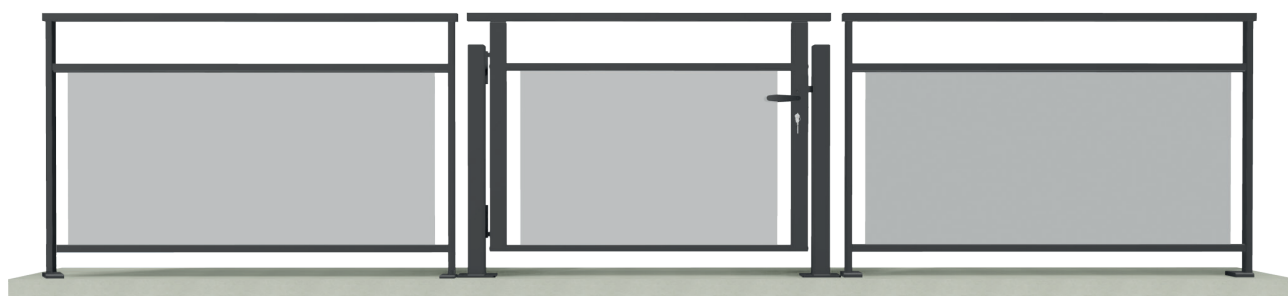


Garde-Corps

Le portillon



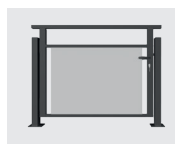
DC propose des portillons assortis à tous ses modèles de garde-corps. Vous pouvez ainsi bénéficier du même remplissage (vitrage, barreaudage, tôle) en sécurisant avec style l'accès à vos espaces extérieurs.



. Portillon garde-corps

- . Structure mécano-soudée
- . Montants 60 x 60 mm
- . Traverses 27 x 50 mm
- . Fixation haute et basse par gonds universels + pentures
- . Poignée alu laquée avec serrure
- . Poteaux 120 x 60 mm

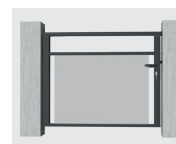
Tous remplissages possibles et assortis à tous les garde-corps.



2 poteaux alu




1 poteau alu
+ 1 poteau de
maçonnerie



2 poteaux de
maçonnerie

DESCRIPTIF



- 1 Penture 90° laquée
- 2 Main courante rectangulaire
- 3 Cadre porteur soudé
- 4 Poignée laquée et serrure inox

- 5 Remplissage selon modèle
- 6 Assemblage mécanique du remplissage
- 7 Bouchons obturateurs

- . Structure mécano-soudée
- . Profils 60 x 60 mm et 78 x 50 mm
- . Main courante 74 uniquement
- . Poteau 120 x 60 mm uniquement
- . Fixation: gonds universels + pentures
- . Poignée alu laquée avec serrure inox réversible

LE PORTILLON N'EST PAS UN GARDE-CORPS.

